屋上緑化を検討しはじめたら読みたい



失敗しない屋上緑化

屋上緑化が失敗する要因は



気候の熱帯化



夏場の猛暑



豪雨・大型台風

≫ 屋上緑化はどう対応すべきか？ ≪

従来方式は失敗のリスクがある

従来方式は潅水有りの屋上緑化でも失敗するリスクがあります。
枯れたり雑草が生えたりするため頻繁なメンテナンスは欠かせません。





露出した潅水チューブ内の水温が高くなり、そのまま散水すると枯死につながります。



植物が枯死

潅水設備自体にもメンテナンスが必要で、故障した場合、枯死する場合もあります。



雑草だけが残る

≫ これらリスクに対して ≪

暑さ寒さに強く、雨水で青々と!

暑さや寒さ、低潅水でも青々と生い茂る常緑キリンソウ®だから
低メンテナンスでもしっかり結果にコミットします!







雑草が生えにくく、土壌の流出・飛散とは無縁。しかも飛ばされにくいから風の強い場所でも設置可能です。より安全を目指して飛散防止ネットもご用意しています。

**しかも設置はファスナー付きの専用袋に
常緑キリンソウ®を入れて並べるだけの簡単施工!**



常緑キリンソウ袋方式®のメリット

失敗リスクの低減だけじゃない常緑キリンソウ袋方式®のたくさんのメリット!
柔軟な袋方式だからこそ、さまざまなニーズにお応えします!

工事の容易さ


ファスナーを開く


苗を植える


ファスナーを閉じる


袋を置くだけ

多彩な適用範囲


段差もしなやかに


狭い所は折り畳んで


曲面も設置可能


壁への設置もOK

圧倒的な低コスト

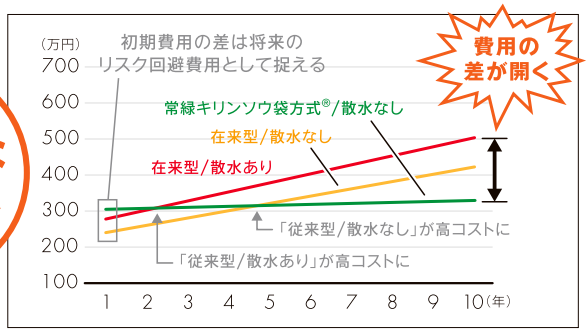

新規導入の場合の累積費用(100㎡)

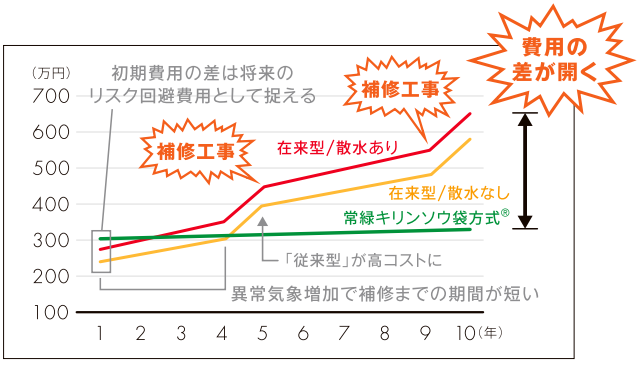

屋上緑化を補修する場合の累積費用(100㎡)

常緑キリンソウ袋方式®の効果

常緑キリンソウ袋方式®による断熱性をサーモグラフィで検証。
“置くだけ”だから本格工事ができないプレハブなどの暑さ対策にも!

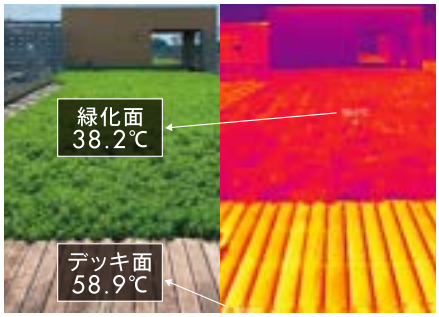

真夏の屋上では太陽光を遮り、
室内に伝導する熱を低減します。



伝導熱の低減により室内温度も
低下、快適な空間を創ります。


袋方式は“置くだけ”だから、次の
建設現場事務所でも活用可能!

動画で納得！常緑キリンソウ袋方式®

常緑キリンソウ袋方式®と
従来型システムを分かりやすく比較！

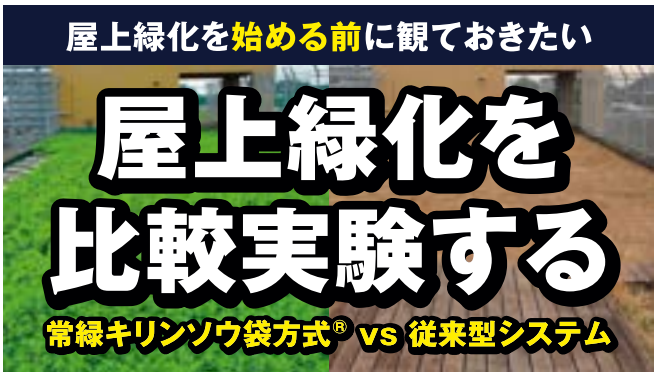

https://youtu.be/jzTDUCXVCOk

常緑キリンソウ袋方式®の
扱いやすさとメリットをマンガ動画で！



https://youtu.be/wMdwnvRZwZs

FTM BAG SYSTEM

失敗しない屋上緑化システム®
常緑キリンソウ袋方式®



お問い合わせはこちらまで！

株式会社 緑化計画研究所
Green Planning Laboratory Inc.

〒232-0072 神奈川県横浜市南区永田東2-27-17
TEL.045-326-6587 / FAX.045-326-6588

https://kirinsou.jp/